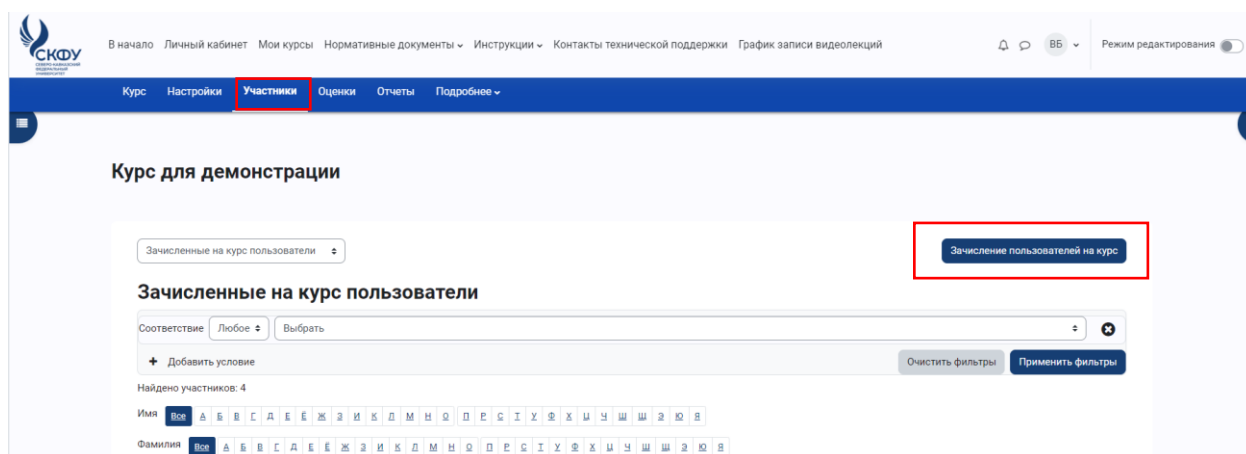


## Сопровождение участников образовательного процесса в LMS Moodle

Для того, чтобы записать обучающихся на электронный учебный курс преподавателю необходимо зайти в нужный курс в системе управления обучением СКФУ и в меню курса зайти во вкладку «Участники» и нажать кнопку «Зачисление пользователей на курс».



Если необходимо подписать на курс студентов пофамильно, а не целую группу, например, на курс по выбору, то в строке «*Выберите пользователей*» достаточно начать писать фамилию студента и система предоставит Вам список студентов с данной фамилией для выбора. В выпадающем списке найдите нужного студента и щелкните на его фамилию, далее по поиску найдите и выберите всех, кого необходимо подписать на курс. Убедитесь, что в «*Назначении роли*» стоит роль «*Студент*» и нажмите на кнопку «*Зачислить выбранных пользователей и глобальные группы*».

Зачисление пользователей на курс

Настройка зачисления на курс

Выберите пользователей Ничего не выбрано

Найти

Выберите глобальные группы Ничего не выбрано

Найти

Назначить роль Студент

[Показать больше ...](#)

Отмена Зачислить выбранных пользователей и глобальные группы

Если Вам необходимо зачислить на электронный курс группы в полном составе, то во второй строке в поле «*Выберите глобальные группы*» начните ввод групп и система в выпадающем окне предоставит для выбора нужные группы, щелчком на группу выберите ее для зачисления. Таким образом Вы можете сформировать список групп и далее нажать кнопку «*Зачислить выбранных пользователей и глобальные группы*», убедившись, что в «*Назначении роли*» стоит роль «*Студент*».

*Обратите внимание, что для зачисления групп студентов на электронный курс системе понадобится определенное время и не прерывайте процесс записи!*

**Зачисление пользователей на курс**

Настройка зачисления на курс

Выберите пользователей    Ничего не выбрано

Найти

Выберите глобальные группы    Ничего не выбрано

Найти

Назначить роль    Студент

Показать больше ...

Отмена    **Зачислить выбранных пользователей и глобальные группы**

Для того, чтобы найти группу или определенного студента в числе слушателей курса также необходимо зайти во вкладку «Участники» и с помощью фильтра поиска найти необходимую информацию, нажав на кнопку «Применить фильтр».

В начало    Личный кабинет    Мои курсы    Нормативные документы    Инструкции    Контакты технической поддержки    График записи видеолекций    85    Режим редактирования

Курс    Настройки    **Участники**    Оценки    Отчеты    Подробнее

**Курс для демонстрации**

Зачисленные на курс пользователи    Зачисление пользователей на курс

**Зачисленные на курс пользователи**

Соответствие    Любое    **Выбор**

+ Добавить условие

Найдено участников: 4

Имя    Все    А    Б    В    Г    Д    Е    Ж    З    И    К    Л    М    Н    О    П    Р    С    Т    У    Ф    Х    Ц    Ч    Ш    Щ    Э    Ю    Я

Фамилия    Все    А    Б    В    Г    Д    Е    Ж    З    И    К    Л    М    Н    О    П    Р    С    Т    У    Ф    Х    Ц    Ч    Ш    Щ    Э    Ю    Я

Выбор

- Выбор
- Ключевое слово
- Состояние
- Роли
- Способы зачисления на курс
- Группы
- Показать пользователей, которые были неактивны более чем

Для того, чтобы отчислить пользователей из электронного курса необходимо зайти во вкладку «Участники» и выделить галочкой студентов на отчисление:

## Зачисленные на курс пользователи

Соответствие Любое ▾ Выбрать ✕

+ Добавить условие Очистить фильтры Применить фильтры

Найдено участников: 14

Имя **Все** А Б В Г Д Е Ж З И К Л М Н О П Р С Т У Ф Х Ц Ч Ш Щ Э Ю Я

Фамилия **Все** А Б В Г Д Е Ж З И К Л М Н О П Р С Т У Ф Х Ц Ч Ш Щ Э Ю Я

Имя / Отчество или второе имя / Фамилия	Адрес электронной почты	Группа	Отдел (кафедра) (вторая группа)	Роли	Группы	Последний доступ к курсу	Состояние
<input checked="" type="checkbox"/>							
<input checked="" type="checkbox"/> <b>ША Шагинян Айказ Артушевич</b>	aykazz777@gmail.com	ЭКМ-м-о-22-1		Студент	ЭКМ-м-о-22-1	Никогда	Активно
<input checked="" type="checkbox"/> <b>ЧА Чуднов Александр Яшарович</b>	aleksandr01129926@gmail.com	ЭКМ-м-о-22-1		Студент	ЭКМ-м-о-22-1	Никогда	Активно
<input checked="" type="checkbox"/> <b>НА Начинюхина Анастасия Викторовна</b>	nachnyukhina@mail.ru	ЭКМ-м-о-22-1		Студент	ЭКМ-м-о-22-1	4 дн. 18 час.	Активно
<input checked="" type="checkbox"/> <b>НВ Нестерова Валерия Львовна</b>	lera.18@bk.ru	ЭКМ-м-о-22-1		Студент	ЭКМ-м-о-22-1	15 дн.	Активно
<input checked="" type="checkbox"/> <b>ГГ Григорян Геннадий Геворгович</b>	gena2000g@gmail.com	ЭКМ-м-о-22-1		Студент	ЭКМ-м-о-22-1	Никогда	Активно
<input checked="" type="checkbox"/> <b>АГ Аванесян Гоар Аппеновна</b>	goar.armenovna@mail.ru	ЭКМ-м-о-22-1		Студент	ЭКМ-м-о-22-1	Никогда	Активно

и в нижней части экрана выберите строку «Отчислить выбранных пользователей»

Курс Настройки **Участники** Оценки Отчеты Подробнее ▾

<input checked="" type="checkbox"/> <b>ЕЗ Елена Владимировна Закалюкина</b>	ezakallukina@ncfu.ru	экономической безопасности и аудита	Преподаватель	Нет групп	18 час. 43 мин.	Активно
<input checked="" type="checkbox"/> <b>МК Медный Кирилл Сергеевич</b>	medny.kirill@yandex.ru	ЭКМ-м-о-22-1	Студент	ЭКМ-м-о-22-1	7 дн. 13 час.	Активно
<input checked="" type="checkbox"/> <b>ВМ Василенко Максим Владимирович</b>	vas.maksim123@gmail.com	ЭКМ-м-о-22-1	Студент	ЭКМ-м-о-22-1	Никогда	Активно
<input checked="" type="checkbox"/> <b>БМ Бугашев Малик Заурович</b>	bugashev00@mail.ru	ЭКМ-м-о-22-1	Студент	ЭКМ-м-о-22-1	Никогда	Активно
<input checked="" type="checkbox"/> <b>ММ Мкртычян Маргарита Владимировна</b>	marvl_0134@mail.ru	ЭКМ-м-о-22-1	Студент	ЭКМ-м-о-22-1	Никогда	Активно
<input checked="" type="checkbox"/> <b>МС Магомедов Саид Гусенович</b>	ya.said12@gmail.com	ЭКМ-м-о-22-1	Студент	ЭКМ-м-о-22-1	22 дн. 14 час.	Активно

С выбранными пользователями... Выберите...

- Выберите...
- Отправить сообщение
- Добавить заметку
- Скачать табличные данные как
  - Значения, разделяемые запятыми (.csv)
  - Microsoft Excel (.xlsx)
  - Таблица HTML
  - Javascript Object Notation (.json)
  - OpenDocument (.ods)
  - Portable Document Format (.pdf)
- Зачисление вручную
- Изменить зачисление выбранных пользователей
- Отчислить выбранных пользователей**

Зачисление пользователей на курс

братная связь с сайта Скачать мобильное приложение

подпишитесь Скачать на Google Play Download on the App Store

В данном случае убедитесь, что преподаватель также, как и студенты не выделен, в противном случае Вы и себя отчислите с курса!

Также отчисление пользователей возможно с применением фильтра. Задайте необходимые параметры, например, наименование группы, примените фильтр и отчислите студентов выбранной группы из числа пользователей электронного курса по тому же принципу, что показано выше.

The screenshot displays the SCFOU (Сибирский федеральный университет) course management system. The main heading is "Планирование и прогнозирование экономических систем". A filter section titled "Зачисленные на курс пользователи" is highlighted with a red box. It includes a dropdown for "Соответствие" (Любое), a "Группы" dropdown (ЭКМ-м-о-22-1), and a "Применить фильтры" button. Below the filter, it states "Найдено участников: 13".

A table lists the enrolled users with the following columns: Имя / Отчество или второе имя / Фамилия, Адрес электронной почты, Группа, Отдел (кафедра) (вторая группа), Роли, Группы, Последний доступ к курсу, and Состояние.

Имя / Отчество или второе имя / Фамилия	Адрес электронной почты	Группа	Отдел (кафедра) (вторая группа)	Роли	Группы	Последний доступ к курсу	Состояние
ША Шагинян Айказ Артушевич	aykazzz777@gmail.com	ЭКМ-м-о-22-1		Студент	ЭКМ-м-о-22-1 1	Никогда	Активно
ЧА Чуднов Александр Яшарович	aleksandr01129926@gmail.com	ЭКМ-м-о-22-1		Студент	ЭКМ-м-о-22-1 1	Никогда	Активно

A second screenshot shows a user profile for "Гусенович" (ya.said12@gmail.com) with a dropdown menu open. The menu options include "Отчислить выбранных пользователей", which is highlighted with a red box.

Для того, чтобы просмотреть и оценить, загруженные студентами, ответы на задания необходимо зайти в элемент «Задание», размещенное в электронном курсе, и, пролистав страницу вниз просмотреть таблицу с данными, позволяющими увидеть количество

предоставленных ответов и количество ответов, которые необходимо оценить

#### Резюме оценивания

Изолированные группы

Скрыто от студентов	Нет
Участники	3
Ответы	1
Требуют оценки	1

Для просмотра и оценивания нажмите на кнопку «*Просмотр всех ОТВЕТОВ*»

#### Резюме оценивания

Изолированные группы

Скрыто от студентов	Нет
Участники	3
Ответы	1
Требуют оценки	1

В открывшемся окне будет представлен список пользователей, зачисленных на курс, а также информация о статусе работы студента.

Для возможности сортировки списка студентов по академическим группам воспользуйтесь в поле «*Изолированные группы*» выбором необходимой группы.

Задание Настройки Передовое оценивание Подробнее

### Ответы на задание

Действия оценивания Выберите...

Изолированные группы Все участники

Имя Все А Б В Г Д Е Ж З И К Л М Н О П Р С Т У Ф Х Ц Ч Ш Щ Э Ю Я

Фамилия Все А Б В Г Д Е Ж З И К Л М Н О П Р С Т У Ф Х Ц Ч Ш Щ Э Ю Я

Выбрать	Изображение пользователя	Имя / Отчество или второе имя / Фамилия	Адрес электронной почты	Группа	Отдел (кафедра) (вторая группа)	Статус	Оценка	Редактировать	Последнее изменение (ответ)
<input type="checkbox"/>		Денис Геннадиевич Шалалыгин	dshalalygin@ncfu.ru	Центр цифровой трансформации обучения		Отправлено для оценивания	Оценка	Редактировать	Пятница, 18 ноября 2022, 11:41
<input type="checkbox"/>		Константин Пронкин	kpronkin@ncfu.net	Центр цифровой трансформации обучения		Нет ответа на задание	Оценка	Редактировать	-
<input type="checkbox"/>		Студент китай	se@n.i			Нет ответа на задание	Оценка	Редактировать	-

Для возможности просмотра только списка работ, требующих оценки, воспользуйтесь фильтром. В разделе «Опции» в поле «Фильтр» из выпадающего списка выберите нужный параметр.

В начало Личный кабинет Мои курсы Администрирование Нормативные документы Инструкции Контакты технической поддержки Подробнее

Задание Настройки Передовое оценивание Подробнее

Имя Пронкин

Адрес электронной почты

Группа

Отдел (кафедра) (вторая группа)

Статус

Оценка

Редактировать

Последнее изменение (ответ)

С выбранными

Заблокировать ответы Применить

Опции

Заданий на странице Все

Фильтр

Без фильтра

Без фильтра

Не представлено

Черновик

Ответы и отзывы

Требуется оценки

Разрешенное расширение

Загружать ответы в папках

Далее просмотрите выполненное задание, нажав на кнопку «Оценка», оцените его, при необходимости, оставьте комментарий для студента. После выставления оценки (комментария) нажмите кнопку


«Сохранить» для возврата на предыдущую страницу или кнопку «Сохранить и показать следующий» для просмотра ответа и оценивания следующего студента.

**Ответ**

Отправлено для оценивания

Не оценено

Студент может править свой ответ

 Учебный план\_.doc 18 ноября 2022, 11:41

▶ Комментарии (0)


**Оценка**


Оценка из 5

Текущая оценка в журнале

Не оценено

Отзыв в виде комментария



Сообщить студентам   **Сохранить** **Сохранить и показать следующий** Очистка

Для просмотра результатов тестирования студентов зайдите в созданный ранее элемент «Тест» и нажмите на кнопку «Результаты». В открывшемся окне будет представлена информация о количестве попыток по данному теста, а также список студентов, прошедших

данный тест с указанием набранных баллов, затраченного времени на выполнение тестирования и сроков его начала и окончания.

### Тестирование по теме

Оценки

Изолированные группы: Все участники

Попыток: 1

Сбросить настройки таблицы

Имя: Все А Б В Г Д Е Е Ж З И К Л М Н О П Р С Т У Ф Х Ц Ч Ш Щ Э Ю Я

Фамилия: Все А Б В Г Д Е Е Ж З И К Л М Н О П Р С Т У Ф Х Ц Ч Ш Щ Э Ю Я

Скачать табличные данные как: Значения, разделяемые запятыми (.csv) Скачать

	Имя / Отчество или второе имя / Фамилия	Адрес электронной почты	Группа	Отдел (кафедра) (вторая группа)	Состояние	Тест начат	Завершено	Затраченное время	Оценка/10
<input type="checkbox"/>	Константин Пронькин Просмотр попытки	kpronkin@ncfu.net	Центр цифровой трансформации обучения		Завершены	18 ноября 2022 12:22	18 ноября 2022 12:23	5 сек.	10
	Общее среднее								10 (1)

Для того, чтобы детально просмотреть ответы студента на вопросы теста необходимо щелкнуть под ФИО студента кнопку «Просмотр попытки» и в открывшемся окне будет представлена полная информация о каждом вопросе теста студента.

Тестирование по теме

КП	Константин Пронькин
Тест начат	Пятница, 18 ноября 2022, 12:22
Состояние	Завершены
Завершен	Пятница, 18 ноября 2022, 12:23
Прошло времени	5 сек.
Баллы	1/1
Оценка	10 из 10 (100%)

Вопрос 1  
Верно  
Баллов: 1 из 1  
Отметить вопрос  
Редактировать вопрос

Сумма 2+2 равна

- a. 4 ✓
- b. 6
- c. 3

Ваш ответ верный.  
Правильный ответ:  
4

[Оставить комментарий или перепределить балл](#)

История ответов

Шаг	Время	Действие	Состояние	Баллы
1	18/11/22, 12:22:58	Начало	Пока нет ответа	
2	18/11/22, 12:23:01	Сохранено: 4	Ответ сохранен	
3	18/11/22, 12:23:03	Попытка завершена	Верно	1

В случае, если необходимо удалить попытку студента из результатов тестирования зайдите в результаты тестирования и установить «галочку» рядом с ФИО студента и далее внизу нажать кнопку «Удалить выбранные попытки»

<input checked="" type="checkbox"/>	Имя / Отчество или второе имя / Фамилия	Адрес электронной почты	Группа	Отдел (кафедра) (вторая группа)	Тест Состояние начат	Завершено	Затраченное время	Оценка/10
<input checked="" type="checkbox"/>	КП Константин Пронькин Просмотр попытки	kpronkin@ncfu.net	Центр цифровой трансформации обучения		Завершены 18 ноября 2022 12:22	18 ноября 2022 12:23	5 сек.	10
	Общее среднее							10 (1)

Результаты тестирования группы можно выгрузить в файл, выбрав формат выгружаемого файла, нажав кнопку «Скачать».

Имя **Все** А Б В Г Д Е Ё Ж З И К Л М Н О П Р С Т У Ф Х Ц Ч Ш Щ Э Ю Я

Фамилия **Все** А Б В Г Д Е Ё Ж З И К Л М Н О П Р С Т У Ф Х Ц Ч Ш Щ Э Ю Я

Скачать табличные данные как

<input type="checkbox"/>	Имя / Отчество или второе имя / Фамилия	Адрес электронной почты	Группа	Отдел (кафедра) (вторая группа)	Состояние	Тест начат	Завершено	Затраченное время	Оценка/10
<input checked="" type="checkbox"/>	Константин Пронькин Просмотр попытки	kpronkin@ncfu.net	Центр цифровой трансформации обучения		Завершены	18 ноября 2022 12:22	18 ноября 2022 12:23	5 сек.	10
	Общее среднее								10 (1)

Для просмотра полученных результатов в рамках электронного курса откройте вкладку «*Оценки*» и при необходимости, в открывшемся окне выберите группу из списка поля «*Изолированные группы*».

Курс    Настройки    Участники    **Оценки**    Отчеты    Подробнее ▾

---

▼ **Общее** Свернуть всё

---

▼ **Тема 1**

- 📄 Лекция по теме Отметить как пройденное
- 📁 Практическая работа по теме Отметить как пройденное
- 📋 Список вопросов по теме Отметить как пройденное
- 📖 Чернецов М.М., Математика: Учебное пособие Отметить как пройденное
- 📝 Тестирование по теме Отметить как пройденное

Для того, чтобы выгрузить результаты, полученные студентами по электронному курсу, во вкладке «*Оценки*» в поле «*Отчет по оценкам*»

выберите «*Экспорт*» и далее необходимый формат файла и элементы, необходимые для выгрузки в итоговую таблицу и нажмите кнопку «*Скачать*»

## Курс для демонстрации: Экспорт: Таблица OpenDocument

Экспорт

Таблица OpenDocument

### Экспорт в Таблица OpenDocument

Изолированные группы

Все участники

#### ✓ Включаемые оценки

Практическая работа по теме

Тестирование по теме

Итоговая оценка за курс

[Выбрать всё / Снять выбор](#)

#### > Параметры формата экспорта

Скачать